



PANELTIM[®]


Pioneer in plastic sandwich panels



Paneltim[®] Profile Paneltim PP



Polipropylenowy profil H
do łączenia paneli



Polipropylenowy profil U
do łączenia paneli oraz
do zakrywania otwartych komórek

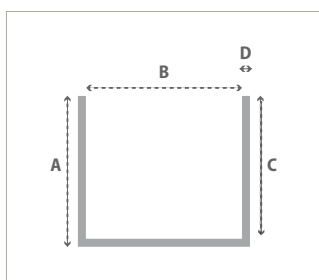
WWW.PANELTIM.COM

Profile Paneltim® PP

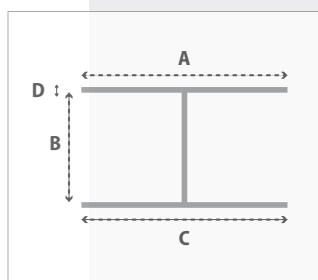
Polipropylenowe profile Paneltim® typu H i U znacznie przyspieszają budowę konstrukcji z zastosowaniem płyt Paneltim®. Profile są zarówno mocne i trwałe, jak i łatwe w obróbce i czyszczeniu. Przy ich użyciu, mnogość możliwych zastosowań płyt Paneltim® jest praktycznie nieograniczona.

WYMIARY I KOLORY

Paneltim® profil polipropylenowy U



Paneltim® profil polipropylenowy H



Profil	A	B	C	D	Długość	Kolory
Profil U	34 mm	50 mm	30 mm	4 mm	3000 mm	Biały (RAL 9010) Beżowy (RAL 7032)
Profil H	64 mm	50 mm	64 mm	4 mm	3000 mm	Biały (RAL 9010) Beżowy (RAL 7032)

MATERIAŁ

Profile polipropylenowe Paneltim® H i U wykonane są z kopolimeru polipropylenu (PP COPO) i są dogłębnie barwione. Materiał PP COPO charakteryzuje się bardzo wysoką wytrzymałością, odpornością na cieranie oraz łatwością czyszczenia. Dodatek stabilizatora UV oznacza, że profile są również odporne na promieniowanie ultrafioletowe (UVR*).

KORZYŚCI

- Zgrzewalność paneli Paneltim® przy zastosowaniu sznura zgrzewalnego do polipropylenu
- Oszczędność czasu dzięki prostej obróbce
- Wiatroszczelne połączenia
- Zapobiega przedostawaniu się brudu i bakterii
- Odporność na promieniowanie UV (UVR)
- Niewielkie wymagania konserwacyjne
- Odporność uderowa



PANELTIM nv

Industrielaan 38
I.Z. Kwakkel C3
8810 Lichtervelde
Belgia
T: +32 (0)51 72 67 60
E: paneltim@paneltim.com

WWW.PANELTIM.COM

ZASTOSOWANIA

Łączenie płyt

Polipropylenowe profile H i U umożliwiają szybkie i łatwe łączenie płyt Paneltim®.

Mocowanie płyt do podłóg, ścian i sufitów

Przykręć profile U do podłóg, ścian i sufitów, umieść w nich płyty Paneltim® i zgrzej do profilu.

Optymalne wykończenie

Otwarte komórki przyciętej na wymiar płyty Paneltim® można łatwo zakryć profilem U.


Polipropylenowe profile H i U zapewniają perfekcyjne wykończenie. Po zgrzaniu profili do płyt eliminowane jest ryzyko przedostawania się brudu do ich wnętrza.

SZYBKI MONTAŻ Z UŻYCIEM SZNURA ZGRZEWALNEGO

Dzięki trójkątnemu sznurowi zgrzewalnemu z polipropylenu o wymiarach 5,0 x 3,0 x 3,0 mm można szybko i łatwo stworzyć praktycznie bezszwowe przejście pomiędzy profilem a płytą z tworzywa sztucznego.



NIEZBĘDNE MATERIAŁY



SZCZEPIANIE



SKROBANIE POWIERZCHNI



ODTŁUSZCZANIE I CZYSZCZENIE POWIERZCHNI



PRAWIDŁOWA INSTALACJA GŁOWICY ZGRZEWARKI



ZGRZEWANIE Z UŻYCIEM SZNURA

* Stabilizacja UV dla klimatu środkowoeuropejskiego